




































## Clasificación por Aparatos

### PELOTA



Rk	Gimnasta	Equipo	Autonomía	D	E	Pen	Nota
1	RODRIGUEZ Olatz	Federación Castilla y León	 CYL	8.800	7.850		<b>16.650</b>
2	SOLAUN Salma	Federación Vasca	 PVA	9.450	7.150	0.15	<b>16.450</b>
3	NAVARRO María Ángeles	Federación Comunidad Valenciana	 CVA	8.100	6.450		<b>14.550</b>
4	GUERRA Natalia	Federación Castilla y León	 CYL	7.600	6.700		<b>14.300</b>
5	TARLEVA Alina	Federación Catalana	 CAT	7.550	6.650		<b>14.200</b>
6	ALVAREZ Marta	Federación Extremeña	 EXT	6.750	6.850		<b>13.600</b>
7	KORNIYCHUK Cristina	Federación Madrileña	 MAD	7.100	6.000		<b>13.100</b>
8	MARTINEZ Irene	Federación Extremeña	 EXT	7.200	5.900		<b>13.100</b>
9	ALEMAN Carolina	Federación Región de Murcia	 MUR	7.350	5.500		<b>12.850</b>
10	SALGUERO Paula	Federación Madrileña	 MAD	7.200	5.550		<b>12.750</b>
11	ARTYUKH Darya	Federación Catalana	 CAT	6.350	6.350		<b>12.700</b>
12	FERNANDEZ Marta	Federación Andaluza	 AND	7.050	5.400	0.05	<b>12.400</b>
13	MARTINEZ Laura	Federación Aragonesa	 ARA	6.200	5.850		<b>12.050</b>
14	OLIVES Maria	Federación Balear	 BAL	6.850	5.150		<b>12.000</b>
15	LUJAN Desiree	Federación Canaria	 CAN	6.650	5.300		<b>11.950</b>
16	HOZ Nela	Federación Balear	 BAL	6.550	5.350		<b>11.900</b>
17	BIOTA Leyre	Federación Aragonesa	 ARA	6.450	5.150		<b>11.600</b>
18	ORDOÑEZ Itziar	Federación Asturiana	 AST	6.350	5.050		<b>11.400</b>
19	CICARELLI Ainhoa	Federación Andaluza	 AND	6.150	5.200		<b>11.350</b>
20	LAMAS Saioa	Federación Vasca	 PVA	6.400	4.750	0.05	<b>11.100</b>
21	DALUA Kira	Federación Comunidad Valenciana	 CVA	6.550	5.000	0.60	<b>10.950</b>
22	SANTANA Aimara Magdalena	Federación Canaria	 CAN	5.800	4.800		<b>10.600</b>
23	GUTIERREZ Mireia	Federación Melillense	 MEL	5.800	4.500		<b>10.300</b>
24	SANCHEZ Rocio	Federación Castilla-la Mancha	 CLM	6.000	4.100		<b>10.100</b>
25	LONGA Silvana	Federación Gallega	 GAL	4.800	5.250		<b>10.050</b>
26	ZAMANILLO Rosa	Federación Cántabra	 CBR	6.100	3.450		<b>9.550</b>
27	ROMERO Lucia	Federación Castilla-la Mancha	 CLM	5.050	4.450		<b>9.500</b>
28	SANCHEZ Carlota	Federación Región de Murcia	 MUR	5.650	3.800		<b>9.450</b>
29	FRANCO Alba	Federación Cántabra	 CBR	5.650	3.750	0.30	<b>9.100</b>
30	LONGA Clara	Federación Gallega	 GAL	4.550	4.350		<b>8.900</b>
31	GARCIA Aiara	Federación Melillense	 MEL	4.850	3.600	0.10	<b>8.350</b>
32	MOYANO Noemi	Federación Asturiana	 AST	5.400	3.300	0.60	<b>8.100</b>
33	ESTEFANIA Clara	Federación Riojana	 RIO	4.650	2.350		<b>7.000</b>
34	YANGUAS Julia	Federación Riojana	 RIO	4.550	2.250	0.60	<b>6.200</b>