



FEDERACIÓ CATALANA DE
G I M N À S T I C A

**CAMPIONAT DE CATALUNYA
EN EDAT ESCOLAR**

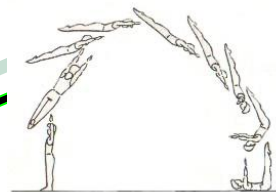
2020

NORMATIVA TÈCNICA

**MINI-
MINI-
TRAMP**

**DOBLE
MINI-
TRAMP
TRAMP
TRAMP**

**TUMBLIN
TUMBLIN
G**





NORMATIVA CAMPIONAT DE CATALUNYA ESCOLAR 2020

MINI-TRAMP - DOBLE MINI-TRAMP – TUMBLING – TRAMPOLÍ

NORMES GENERALS

Podran participar tots els Clubs, escoles i entitats esportives.

En el cas de que un club, escola o entitat no estigui federat i només per aquesta competició es podrà donar d'alta com entitat usuària sense cap cost. No podran participar, gimnastes que hagin participat en campionats oficials com al campionat de Catalunya i Copa Catalana categories A.

COMPETICIÓ

La competició serà individual i per equips, repartit en quatre nivells i en els aparells de MiniTramp, Doble MiniTramp, Tumbling i Trampolí, es podrà participar en els aparells que es desitgi.

Perquè una categoria obtingui premi, haurà de tenir 2 gimnastes mínim en la competició individual i 2 equips mínim en la competició per equips.

La composició dels equips, podrà ser mixta i de qualsevol dels quatre nivells, amb un màxim de 5 components per equip, dels quals es consideraran les tres millors notes. Es podrà formar tants equips com permeti el nombre total de gimnastes de l'Entitat, creant-se equips A, B, C, etc... Un mateix gimnasta, pot pertànyer a diversos equips, si aquests estan en aparells diferents. Es permet un canvi si l'equip està format per 4 gimnastes i dos canvis si l'equip està format per 5 gimnastes. Només es permet un canvi en equips de 3 gimnastes, per causes justificades de malalties, lesions o per baixa del club (cal portar justificant).

Els premis, seran per nivell i aparell en la classificació individual i per aparell en la classificació per equips.

■ **Constarà de una fase prèvia**, en la que es classificaran, els/les sis millors gimnastes de cada aparell. Mínim 5 gimnastes per a realitzar la competició de l'aparell. Aquesta Fase, determinarà els equips guanyadors.

■ **Una fase final**, que serà individual i es realitzarà amb un mínim de 5 gimnastes, obtenint premi el 1er, 2n i 3er classificat.

Els Tècnics, són els màxims responsables del comportament dels seus gimnastes.

Els Tècnics i gimnastes que incompleixin les normes, podran ser sancionats pels responsables de la competició i apartats de la competició.

CATEGORIES

1r nivell: fins 8 anys (nascuts fins el 2012)

2n nivell: 9 i 10 anys (anys 2011 i 2010)

3r nivell: 11 a 13 anys (anys 2009 a 2007)

4t nivell: 14 a 16 anys (anys 2006 fins el 2004)

Un/a gimnasta podrà participar en un nivell superior al que li correspongui per l'edat, però no en un inferior.



EXERCICIS CAMPIONAT DE CATALUNYA ESCOLAR 2020

Mini-tramp, 1r nivell – fins 8 anys (nascuts fins al 2012)

Es realitzaran 3 passades lliures. 2 en la fase prèvia i 1 en la fase final.
Es requereix que els elements siguin diferents entre sí, dintre de la mateixa fase.
En la fase final, es podrà repetir **un** dels 2 exercicis de la fase prèvia.

Mini-tramp, 2n nivell – 9 i 10 anys (anys 2011 i 2010)

Es realitzaran 3 passades lliures. 2 en la fase prèvia i 1 en la fase final.
Es requereix que els elements siguin diferents entre sí, dintre de la mateixa fase.
En la fase final, es podrà repetir **un** dels 2 exercicis de la fase prèvia.

Mini-tramp, 3r nivell – de 11 a 13 anys (anys 2009 a 2007)

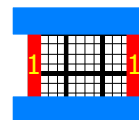
Es realitzaran 3 passades lliures. 2 en la fase prèvia i 1 en la fase final.
Es requereix que els elements siguin diferents entre sí dintre de la mateixa fase i que un d'ells tingui, com a mínim, 0,1 punts de dificultat.
En la fase final, es podrà repetir **un** dels 2 exercicis de la fase prèvia.

Mini-tramp, 4t nivell – de 14 a 16 anys (anys 2006 a 2004)

Es realitzaran 3 passades lliures. 2 en la fase prèvia i 1 en la fase final.
Es requereix que els elements siguin diferents entre sí dintre de la mateixa fase i que un d'ells tingui, com a mínim, 0,2 punts de dificultat.
En la fase final, es podrà repetir **un** dels 2 exercicis de la fase prèvia.

VALOR DE LES DIFICULTATS

Salt estès	0 punts
Salt agrupat	0 punts
Salt frontal amb tombarella	0 punts
Salt en carpa amb cames obertes	0 punts
Salt en carpa amb cames tancades	0 punts
Salt estès amb ½ gir (180°)	0.1 punts
Salt estès amb 1 gir (360°)	0.2 punts
Salt estès amb 1 ½ gir (540°)	0.3 punts
Mortal endavant agrupat	0.5 punts
Mortal endavant en carpa	0.6 punts
Mortal endavant estès	0.6 punts
Mortal endavant amb ½ gir agrupat (Barani-O)	0.7 punts
Mortal endavant amb ½ gir en carpa (Barani-<)	0.7 punts
Mortal endavant amb ½ gir estès (Barani-/)	0.7 punts
Mortal endavant amb 1 gir (Full-front)	0.9 punts
Mortal endavant amb 1 ½ gir (Rudi)	1.2 punts



Aclariment sobre els punts.

No arribar als graus de gir a realitzar, se li comptarà l'element immediatament inferior (de ½ en ½ gir).
Exemple: si has de realitzar un gir sencer i en recepcional (Re) arribas a completar els 360°, però passa de 180°, se li comptarà la dificultat de ½ gir (180°).

ce

pci

ó

El salt frontal amb tombarella, ha d'acabar de peus.
Els salts que no tinguin dificultat, solament puntua l'execució.
Tots els salts a realitzar, haurien d'estar inscrits en les targetes de competició de MiniTramp.
Es permet variar l'ordre de realització dels elements inscrits en les targetes de competició.

**Doble mini-tramp, 1r nivell – fins 8 anys (nascuts fins al 2012)**

Es realitzaran 3 passades lliures. 2 en la fase prèvia i 1 en la fase final.
Es requereix que les dues passades, tinguin elements diferents entre sí. No es podrà repetir cap element en la mateixa part de l'aparell i dintre de la mateixa fase.
En la fase final, es podrà repetir **un** de les 2 passades de la fase prèvia.

Doble mini-tramp, 2n nivell – 9 i 10 anys (anys 2011 i 2010)

Es realitzaran 3 passades lliures. 2 en la fase prèvia i 1 en la fase final.
Es requereix que les dues passades, tinguin elements diferents entre sí. No es podrà repetir cap element en la mateixa part de l'aparell i dintre de la mateixa fase.
En la fase final, es podrà repetir **un** dels 2 passades de la fase prèvia.

Doble mini-tramp, 3r nivell – de 11 a 13 anys (anys 2009 a 2007)

Es realitzaran 3 passades lliures. 2 en la fase prèvia i 1 en la fase final.
Es requereix que les dues passades, tinguin elements diferents entre sí i que un d'ells tingui, com a mínim, 0,1 punts de dificultat.
No es podrà repetir cap element en la mateixa part de l'aparell i dintre de la mateixa fase.
En la fase final, es podrà repetir **un** de les 2 passades de la fase prèvia.

Doble mini-tramp, 4t nivell – de 14 a 16 anys (anys 2006 a 2004)

Es realitzaran 3 passades lliures. 2 en la fase prèvia i 1 en la fase final.
Es requereix que les dues passades, tinguin elements diferents entre sí i que un d'ells tingui, com a mínim, 0,2 punts de dificultat.
No es podrà repetir cap element en la mateixa part de l'aparell i dintre de la mateixa fase.
En la fase final, es podrà repetir **un** de les 2 passades de la fase prèvia.

VALOR DE LES DIFICULTATS

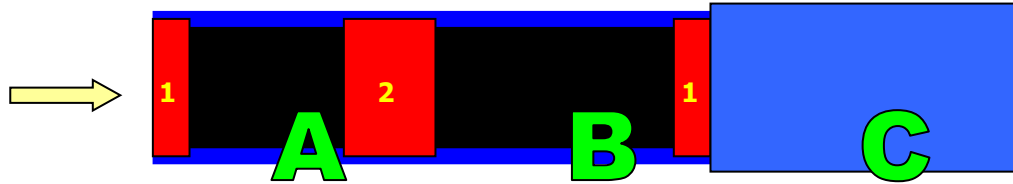
Els elements, són iguals en dificultat que en MiniTramp, amb la diferència de les combinacions que es poden executar en aquest aparell.
A més dels exposats per a MiniTramp, es poden afegir, elements específics cap a enrere, com:

Mortal enrere agrupat	0.5 punts
Mortal enrere en carpa	0.6 punts
Mortal enrere estès	0.6 punts
Mortal enrere amb ½ gir agrupat	0.7 punts
Mortal enrere amb ½ gir en carpa	0.7 punts
Mortal enrere amb ½ gir estès	0.7 punts
Mortal enrere amb 1 gir (Full-back)	0.9 punts
Mortal enrere amb 1 i ½ gir	1.2 punts
Mortal enrere amb 2 girs (Double Full-back) ...	1.5 punts



En aquest aparell, no es podran realitzar caigudes a esquena "tombarelles"
Les possibles combinacions dintre del Doble MiniTramp, són:

Entrada amb carrera



Opció 1: Realitzar el primer element de zona (A) a zona (B).
Realitzar el segon element de zona (B) a zona (C) (recepció en matalàs).
Total s'han de realitzar 2 botes en l'aparell (contactes amb la lona) mes sortida a C.

Opció 2: Realitzar un salt estirat de zona (A) a zona (B) (salt d'aproximació)
Realitzar el primer element de zona (B) a caure a zona (B).
Realitzar el segon element de zona (B) a zona (C) (recepció en matalàs).
Total s'han de realitzar 3 botes en l'aparell (contactes amb la lona) mes sortida a C.

Tots els salts a realitzar, haurien d'estar inscrits en les targetes de competició de Doble MiniTramp.

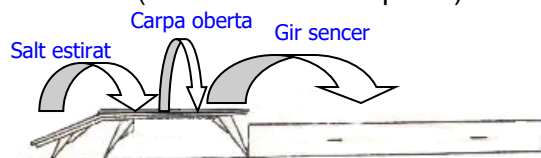
Es permet variar l'ordre de realització dels elements inscrits en les targetes de competició.

Exemples de una passada:

Opció 1: Carpa oberta – 1 gir sencer (total dificultat: 0.2 punts)



Opció 2: Carpa oberta – 1 gir sencer (total dificultat: 0.2 punts)



DEDUCCIONS A L'EXECUCIÓ

MiniTramp i Doble MiniTramp

Per a les deduccions que no apareguin en la següent relació, s'aplicarà el codi de puntuació.
Veure deduccions de zona de recepció dels diferents aparells en l'apartat de guia de jutges.

1. Si es trepitja en les proteccions laterals amb un o dos peus, no es conta l'exercici (0 punts).
2. Si les proteccions laterals només es toquen o freguen, es deduirà 0,1 punts per cada vegada que ocorri. (deducció addicional).
3. La recepció sobre la lona, ha de realitzar-se amb els dos peus al mateix temps, en cas contrari, no es conta l'element en el qual ha ocorregut la recepció errònia.



4. Les zones pintades en vermell al principi i al final dels aparells (1) i la zona central (2) en Doble MiniTramp es poden trepitjar sense penalització.
5. Si no s'aprofita l'elasticitat de la lona per a realitzar l'exercici, l'exercici en el qual ha ocorregut l'anomalia, no es tindrà en compte.
6. Després del senyal del jutge, es disposa de 20 segons per a iniciar l'exercici, en cas contrari es penalitzarà amb 0,1 punts (deducció addicional).
7. A l'iniciar la caiguda cap a la matalàs de recepció després de l'exercici sobre l'aparell, s'aplicaran les següents deduccions finals (només s'aplicarà la de major valor):
 - 7.1. Caure directament al terra fora del matalàs de recepció..... 1 punt
 - 7.2. Després de caure en el matalàs de recepció, tocar el terra..... 1 punt
 - 7.3. Després de caure en el matalàs de recepció, tocar amb una o ambdues mans l'aparell o zona de recepció..... 0,5 punts
 - 7.4. Després de caure en el matalàs de recepció, caure de genolls, assegut, esquena o pit en el matalàs..... 1 punt

l les següents deduccions addicionals:

8. Rebre assistència d'un vigilant després de l'aterratge..... 0,5 punts
9. Parlar o fer indicacions al gimnasta per part dels seus vigilants o entrenador durant la passada i per cada vegada..... 0,1 punts
10. No romandre de peus durant 3 segons a l'acabar l'exercici..... 0.1 – 0,3 punts

Tumbling, 1r nivell – fins 8 anys (nascuts fins al 2012)

Es realitzaran 3 passades lliures. 2 en la fase prèvia i 1 en la fase final i que constaran de 4 elements.

Es permet repetició d'elements i el últim element acabarà de peus a la zona de recepció.

En la fase prèvia, els 2 exercicis seran diferents.

En la fase final, el exercicis podrà ser un dels dos de la fase prèvia.

Tumbling, 2n nivell – 9 i 10 anys (anys 2011 i 2010)

Es realitzaran 3 passades lliures. 2 en la fase prèvia i 1 en la fase final i que constaran de 4 elements.

Es permet repetició d'elements i el últim element acabarà de peus a la zona de recepció.

En la fase prèvia, els 2 exercicis seran diferents.

En la fase final, el exercicis podrà ser un dels dos de la fase prèvia.

Tumbling, 3è nivell – de 11 a 13 anys (anys 2009 a 2007)

Es realitzaran 3 passades lliures. 2 en la fase prèvia i 1 en la fase final i que constaran de 5 elements.

Es permet repetició d'elements i el últim element acabarà de peus a la zona de recepció.

Un dels elements serà una roda lateral, indicar-ho amb un asterisc (*).

En la fase prèvia, els 2 exercicis seran diferents.

En la fase final, el exercicis podrà ser un dels dos de la fase prèvia.



Tumbling, 4t nivell - de 14 a 16 anys (anys 2006 a 2004)

Es realitzaran 3 passades lliures. 2 en la fase prèvia i 1 en la fase final i que constaran de 6 elements.

Es permet repetició d'elements i el últim element acabarà de peus a la zona de recepció.

Un dels elements serà una paloma, indicar-ho amb un asterisc (*).

En la fase prèvia, els 2 exercicis seran diferents.

En la fase final, el exercicis podrà ser un dels dos de la fase prèvia.

VALOR DE LES DIFICULTATS

- Els exercicis, començaran amb carrera i com a opció, es podrà utilitzar un aparell d'impulsió tipus "reuter" per realitzar el primer element, els exercicis acabaran de peus i mira'n cap l'inici o final de la pista.
- Les tombarelles i verticals tombarella, no tenen valor de dificultat..... 0 punts.
- Salts agrupat i carpat, mig gir, tenen valor de: 0,10 punts.
- Rodes, tenen valor de: 0,15 punts.
- Les rondades, tenen valor de: 0,20 punts.
- Flic-flac i palomes, tenen valor de: 0,25 punts.
- Els Tempo (Flic-flac sense mans), tenen valor de: 0,30 punts.
- Mortals enrere agrupat, tenen valor de: 0,50 punts.
- Mortals endavant agrupat, tenen valor de: 0,50 punts.
- A partir de mortals amb girs, s'aplicarà el reglament nacional de puntuació.
- Els salts verticals amb girs, solament es podran realitzar en l'últim element de l'exercici.

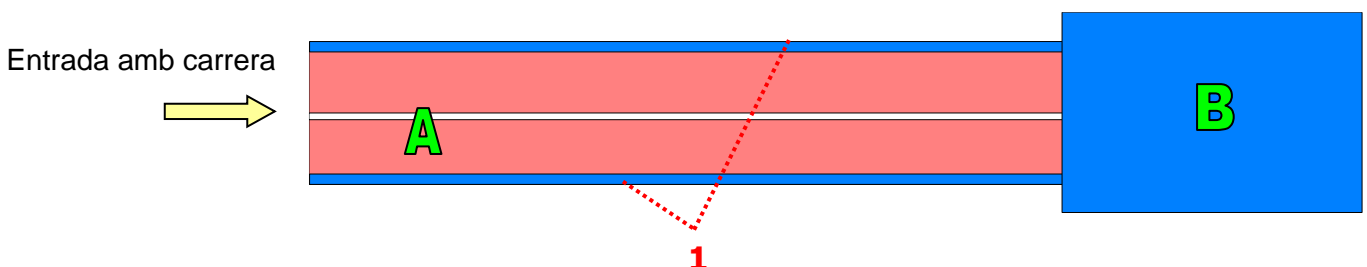
EXEMPLES DE PASSADA

Gimnasta de 1r Nivell (4 elements)

Tombarella endavant → Roda → Rondada → ½ gir Total dificultat: 0,45 punts.
 (0) (0,15) (0,20) (0,10)

Gimnasta de 4r Nivell (6 elements)

Paloma → Roda → Roda → Roda → Rondada → Flic-flac Total dificultat: 1,15 punts.
 (0,25) (0,15) (0,15) (0,15) (0,20) (0,25)



Tots els salts a realitzar, haurien d'estar inscrits en les targetes de competició de Túmbling. No es permet variar l'ordre dels elements inscrits en les targetes de competició.

DEDUCCIONS A L'EXECUCIÓ



- ▣ La passada, te que ser dinàmica i s'han d'enllaçar els elements sense interrupcions, trigar mes de 2 segons en els enllaços, suposarà la interrupció de la passada.
 - ▣ Per no acabar el últim element a la zona de caiguda (B), es deduirà **0,1 punts** de la nota d'execució, llevat de que el salt final, sigui un salt que inverteixi el sentit de realització de l'exercici (exemple: rondada - mortal endavant), en aquest cas, la passada s'acabarà damunt de la pista.
 - ▣ Per cada element addicional, es deduirà **0,5 punt** de la nota d'execució.
 - ▣ Assistència d'un ajudant després d'aterrar, es deduirà **1 punt** de la nota d'execució.
 - ▣ Assistència d'un ajudant durant l'exercici, finalitza l'exercici i no es comptabilitza l'element.
 - ▣ Comunicar-se amb el gimnasta durant l'exercici, es deduirà **0,1 punts** en la execució.
 - ▣ Aterrar directament fora de la zona de caiguda (B) o al costat de la pista (A), es deduirà **1 punt** de la nota d'execució.
 - ▣ Trepitjar els límits laterals de la pista (1), es deduirà **0,1 punts** en la execució per cada vegada.
 - ▣ Caure amb qualsevol part del cos, es deduirà **1 punt** de la nota d'execució.
 - ▣ La resta de deduccions addicionals, es regiran per el codi de puntuació.
- Veure deduccions de zona de recepció dels diferents aparells en l'apartat de guia de jutges.

Trampolí, 1r nivell – fins 8 anys (nascuts fins al 2012)

Es realitzaran 2 exercicis lliures. 1 en la fase prèvia i 1 en la fase final i que constaran de 10 elements.

Els elements que son permesos de repetir, seran: salt vertical , salt agrupat, carpa oberta i carpa tancada.

Tres dels elements com a màxim, podrà ser un salt vertical, considerant-lo en aquest cas de manera excepcional, com a element a puntuar.

En la fase final, el exercicis es podrà repetir de la fase prèvia.

Trampolí, 2n nivell – 9 i 10 anys (anys 2011 i 2010)

Es realitzaran 2 exercicis lliures. 1 en la fase prèvia i 1 en la fase final i que constaran de 10 elements.

Els elements que son permesos de repetir, seran: salt vertical , salt agrupat, carpa oberta i carpa tancada.

Tres dels elements com a màxim, podrà ser un salt vertical, considerant-lo en aquest cas de manera excepcional, com a element a puntuar.

En la fase final, el exercicis es podrà repetir de la fase prèvia.

Trampolí, 3è nivell – de 11 a 13 anys (anys 2009 a 2007)

Es realitzaran 2 exercicis lliures. 1 en la fase prèvia i 1 en la fase final i que constaran de 10 elements.

Els elements que son permesos de repetir, seran: salt vertical , salt agrupat, carpa oberta i carpa tancada.

Dos dels elements com a màxim, podrà ser un salt vertical, considerant-lo en aquest cas de manera excepcional, com a element a puntuar.

En la fase final, el exercicis es podrà repetir de la fase prèvia.



Trampolí, 4t nivell - de 14 a 16 anys (anys 2006 a 2004)

Es realitzaran 2 exercicis lliures. 1 en la fase prèvia i 1 en la fase final i que constaran de 10 elements.

Els elements que son permesos de repetir, seran: salt agrupat, carpa oberta i carpa tancada. Un dels elements com a màxim, podrà ser un salt vertical, considerant-lo en aquest cas de manera excepcional, com a element a puntuar.

En la fase final, el exercicis es podrà repetir de la fase prèvia.

VALOR DE LES DIFICULTATS

Salt estès	0 punts
Salt agrupat	0 punts
Salt en carpa amb cames obertes	0 punts
Salt en carpa amb cames tancades	0 punts
Caiguda assegut	0 punts
Caiguda d'esquena	0.1 punts
Caiguda de pit	0.1 punts
Salt estès amb ½ gir (180°)	0.1 punts
Salt estès amb 1 gir (360°)	0.2 punts
Salt estès amb 1 ½ gir (540°)	0.3 punts
¾ de mortal endavant	0.3 punts
¾ de mortal enrere	0.3 punts
Mortal endavant o enrere agrupat	0.5 punts
Mortal endavant o enrere en carpa o estès	0.6 punts
Mortal enrere amb 1 gir (Full)	0.7 punts
Mortal enrere amb 2 girs (Doble Full)	0.9 punts
Doble mortal enrere agrupat	1.0 punts
Doble mortal enrere en carpa o estès	1.2 punts

EXEMPLES DE EXERCICIS A TRAMPOLÍ

Gimnasta de 2n Nivell

Element	Dif.	
1	Caiguda de pit	0.1
2	Recuperació a peus	0.1
3	Salt en carpa amb cames obertes	0.0
4	Salt estès	0.0
5	Caiguda assegut	0.0
6	Recuperació a peus	0.0
7	Salt estès	0.0
8	Salt agrupat	0.0
9	Salt en carpa amb cames obertes	0.0
10	Salt estès amb 1 gir	0.2
Dificultat TOTAL		0.4

Gimnasta de 4r Nivell

Element	Dif.	
1	¾ de mortal endavant	0.3
2	Recuperació a peus	0.1
3	Caiguda assegut	0.0
4	Recuperació amb ½ gir a peus	0.1
5	Salt estès	0.0
6	Salt en carpa amb cames tancades	0.0
7	Salt estès amb ½ gir	0.1
8	Salt en carpa amb cames obertes	0.0
9	Salt agrupat	0.0
10	Mortal endavant agrupat	0.5
Dificultat TOTAL		1.1

❖ En els exercicis de cada categoria, se aplicaran els següents criteris:

Per cada salt vertical de més	0,5 punts.
Per realitzar elements addicionals (només una vegada)	0,5 punts.
No mantenir 3 segons en l'estabilitat final	de 0,1 a 0,2 punts.

❖ Per a la resta de deduccions addicionals, es regiran per el codi de puntuació.



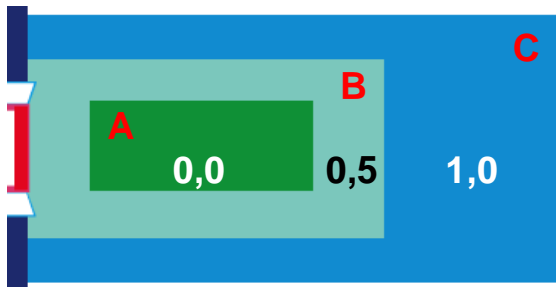
Guia de jutges (recepcions)

MT




Recepció a Zona A: 0,0 punts
Recepció a Zona B: 0,2 punts
Recepció a Zona C: 0,4 punts

DMT



Recepció a Zona A: 0,0 punts
Recepció a Zona B: 0,5 punts
Recepció a Zona C: 1,0 punt

TUM



Recepció a Zona A: 0,0 punts
Recepció a Zona B: 1,0 punt